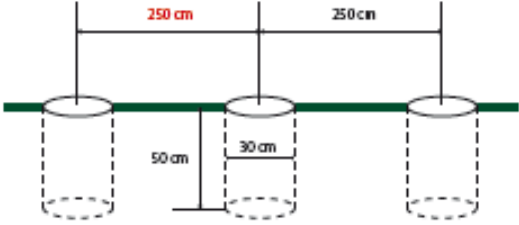
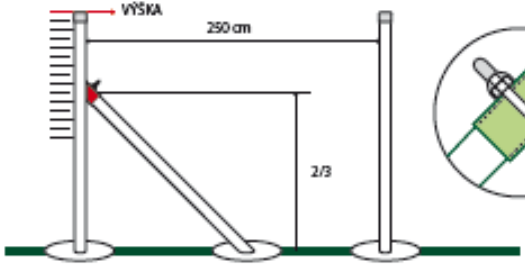


**1**



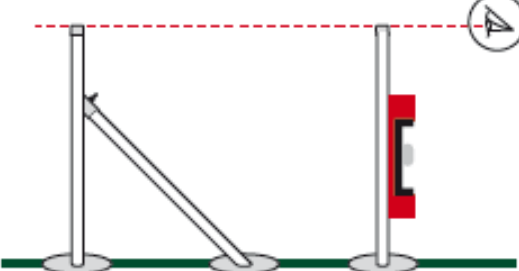
Příprava: do předem vyhloubených děr o průměru 30 cm a hloubky 50 cm osadíme profilové sloupky a zasypeme suchým betonem. Sloupky jsou od sebe vzdáleny 2,5 m. Každý začáteční, koncový a rohový sloupek musí mít jednu resp. 2 vzpěry.

**2**



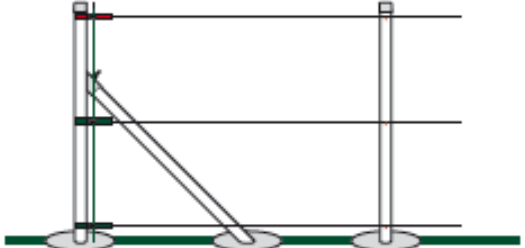
Oboustranná vzpěra musí být na každých 30 m plotu a při každé změně směru plotu. Boční vzpěry se upevňují pomocí násadky a hákového šroubu (součást vzpěry) v 2/3 výšky sloupku nad povrchem.

**3**



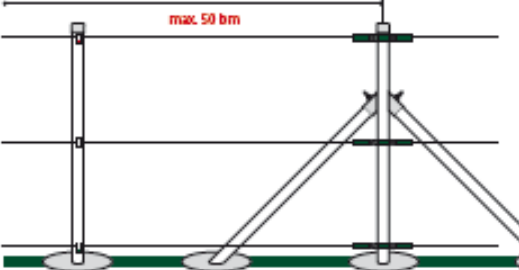
Po zasypání sloupků suchým betonem a jejich vyrovnaní do správné výšky a směru necháme beton vytvrdnout podle počasí cca 3-5 dní.

**4**



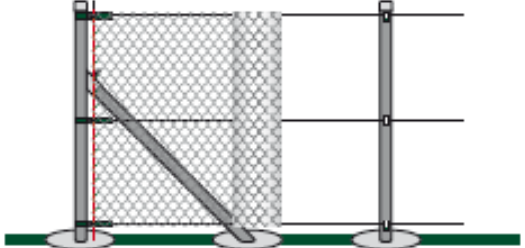
Na sloupek pomocí opasku přichytíme napínací šroubem napínací tyče. V případě, že se jedná zároveň o začáteční či rohový sloupek, tak na opasek přidáme i oko na přichycení druhého napínáku. Vyvrtáme díry v příslušných výškách sloupků a osadíme přichytky napínacího drátu.

**5**



Protože s jedním napínákem můžeme napnout max. 50 m napínacího drátu, na odpovídající sloupek připevníme obdobně napínáky a vyšponujeme napínací dráty. Po napnutí tyto dráty zasuneme do přichytek upevněných na sloupcích a zatlačíme háček přichytky. Toto nám zajistí stále napnutí drátu mezi sloupky.

**6**



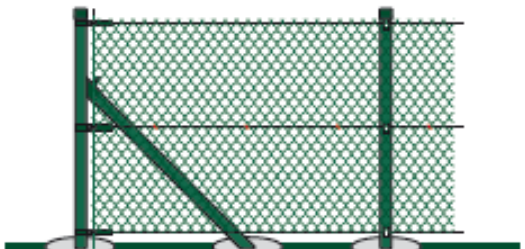
Odvinutou část role opřeme o začáteční sloupek a pomocí napínací tyče, kterou navlékneme přes oko napínacího šroubu na napínací tyč a přes první oka na pletivu přichytíme pletivo na sloupek. Alternativně lze pletivo přichytit pouze vázacím drátem.

**7**



Roly pletiva úplně rozvineme a opřeme o napínací dráty a zajistíme vázacím drátem. Potom pletivo postupně natahujeme a vždy na každém sloupku přivážeme vázacím drátem. Pokud potřebujeme napojit pletivo, tak točivým způsobem vybereme poslední spirálu na pletivě, konec a začátek role přitáhneme k sobě a spirálu zkroutíme zpět.

**8**



Horní a spodní drát zasuneme mezi spodní a horní oka pletiva a uprostřed pletivo chytíme (minimálně 3x mezi sloupkem) vázacím drátem resp. Sponami Rocafix. Konec pletiva upevníme tak, že při posledním sloupku vypleteme spirálu a pletivo přivážeme vázacím drátem.